

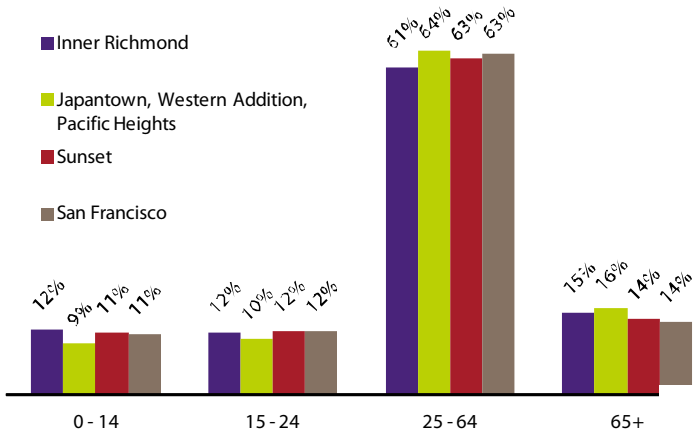
# 您的社鄰概覽： 內列治文區、日本城、日落區、西增區



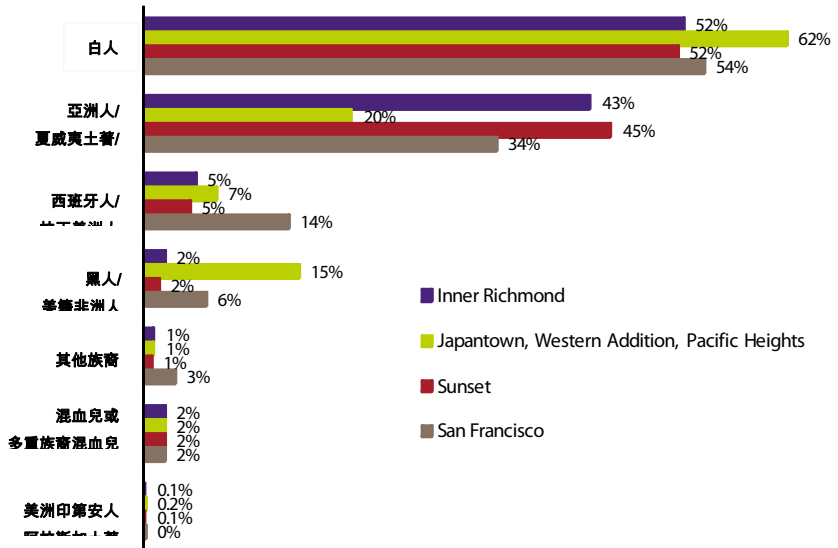
下面的數據代表您的社鄰地區並在這介紹給您，以有助您考量涉及到在您的社鄰里索取所需健康服務的資產及挑戰。這些數據主要描述郵區號 94115 (日本城、Pacific Heights區、西增區); 94118 (內列治文區); 和94122 (日落區)。

## 您的社鄰特徵

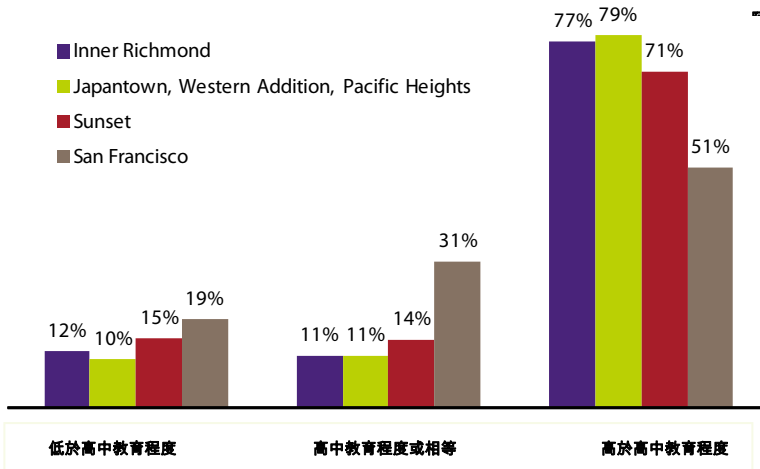
2010<sup>1</sup>年 按年齡劃分的人口



2007<sup>2</sup>年 按種族/族裔劃分的人口

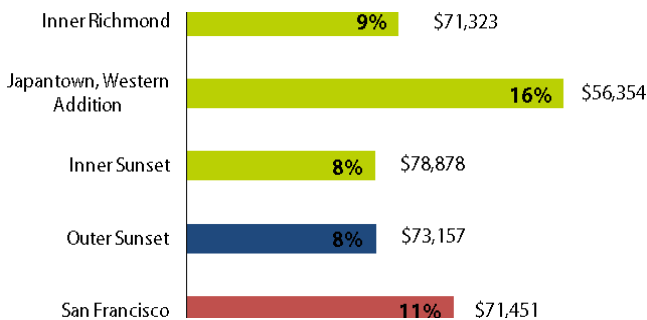


2000<sup>1</sup>年 達到的最高教育水平

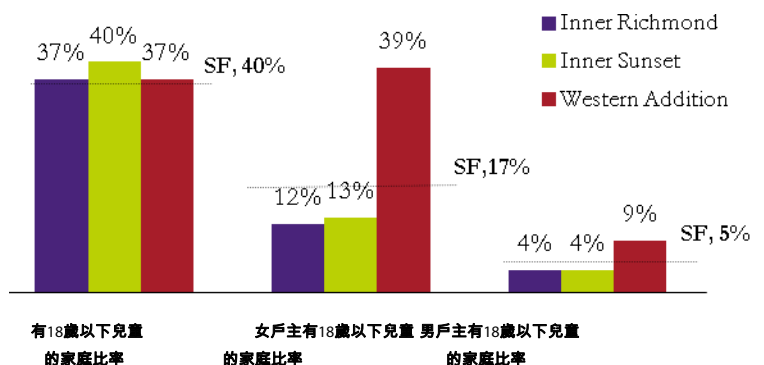


2000 <sup>1</sup> 年 在家里講的 語言, 5年來的人口	內列治文區 (94118) (n=54,043)	日本城. 西增區 Pac Heights區 (94115) (n=51,748)	日落區 (94122) (n=73,367)	三藩市 (n=745,560)
	%	%	%	%
只有英語	59	73	48	54
華語	20	5	31	18
俄語	5	3	4	2
西班牙語	4	5	4	12
日語	2	3	1	1

2000<sup>1</sup>年 貧困人口和家庭收入中位數



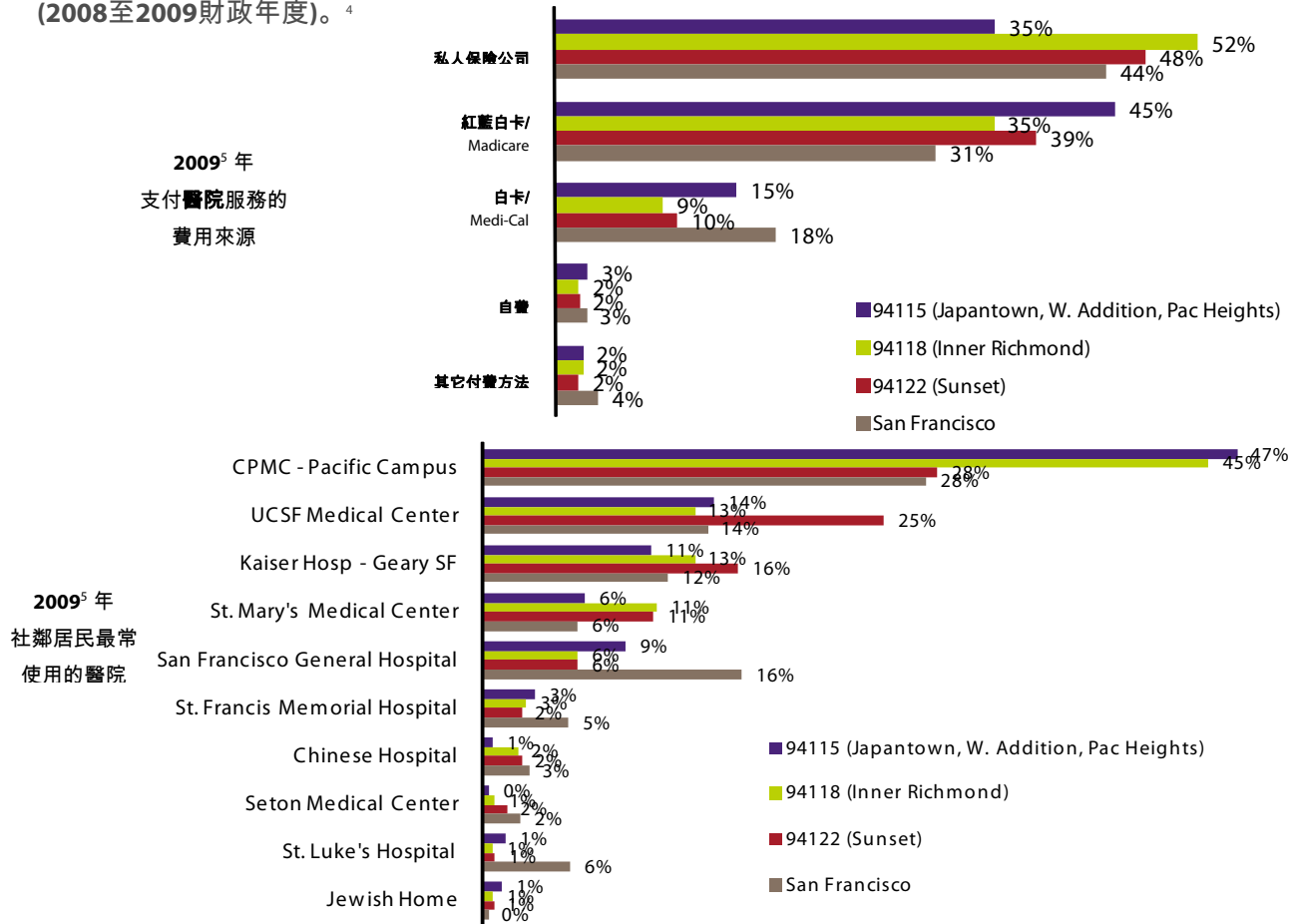
2000<sup>2</sup>年 家庭結構



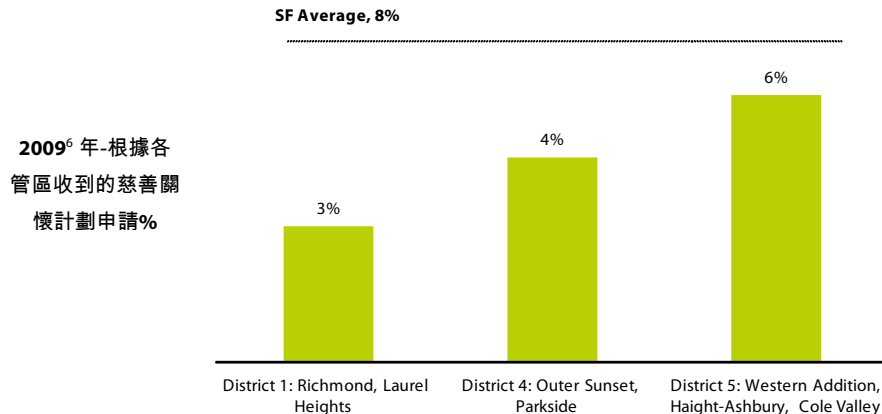
+ 三藩市在2011年的失業率是9%，相比於2007年則是4%。<sup>3</sup>

## 在您社鄰里使用的醫療資源

+ 年齡介於0至64歲的三藩市市民當中,有**96.5%**的人已有醫療保險計劃或已加入**Healthy San Francisco**計劃 (2008至2009財政年度)。<sup>4</sup>

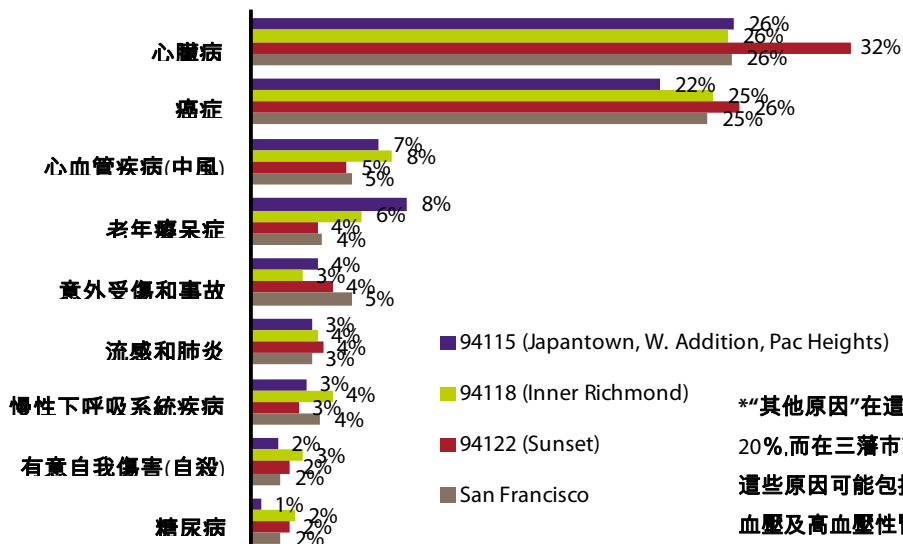


(2010) <sup>5</sup> 年-位於下列郵區號的主要醫療保健中心: 94115, 94118, 和 94122	看診病人 人數	已提供的 服務數量	公共保險% (不包括共同貧困)	縣貧困% 縣貧困%	免費%	私人保險/ 現金付費%
東北醫療中心 - Noriega街分院	4,421	13,525	47%	0%	0%	53%
華人社區保健服務	2,593	8,739	35%	0%	0%	65%
三藩市免費醫療診所	1,632	3,725	0%	0%	100%	0%
On Lok 長者健康服務 - 由IOA主辦	138	7,661	100%	0%	0%	0%
Institute on Aging (長者服務社)	127	6,993	100%	0%	0%	0%



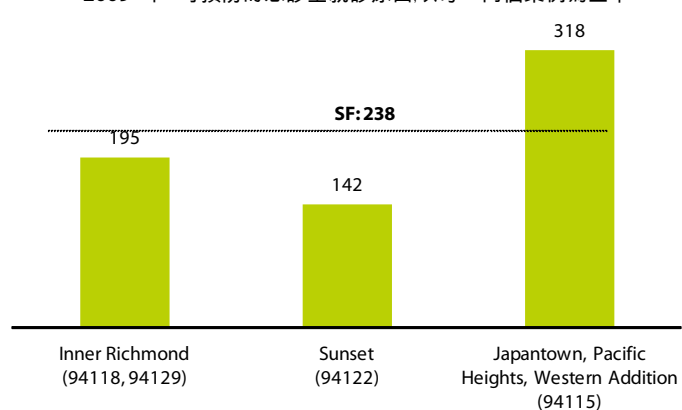
# 您社鄰的健康狀況

2009<sup>7</sup>年-  
死亡的首要  
原因  
(疾病負擔)\*



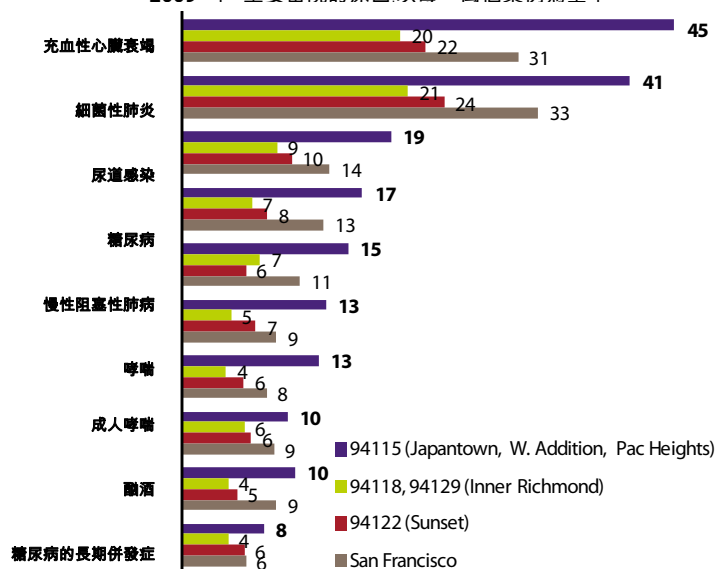
\*“其他原因”在這些社鄰內平均佔死亡人數的20%。而在三藩市市內則佔死亡人數的24%。這些原因可能包括慢性肝病/肝硬化、原發性高血壓及高血壓性腎臟疾病、腎炎、暴力/外傷、艾滋

2009<sup>4</sup>年 可預防的急診室就診原因,以每一萬個案例為基準

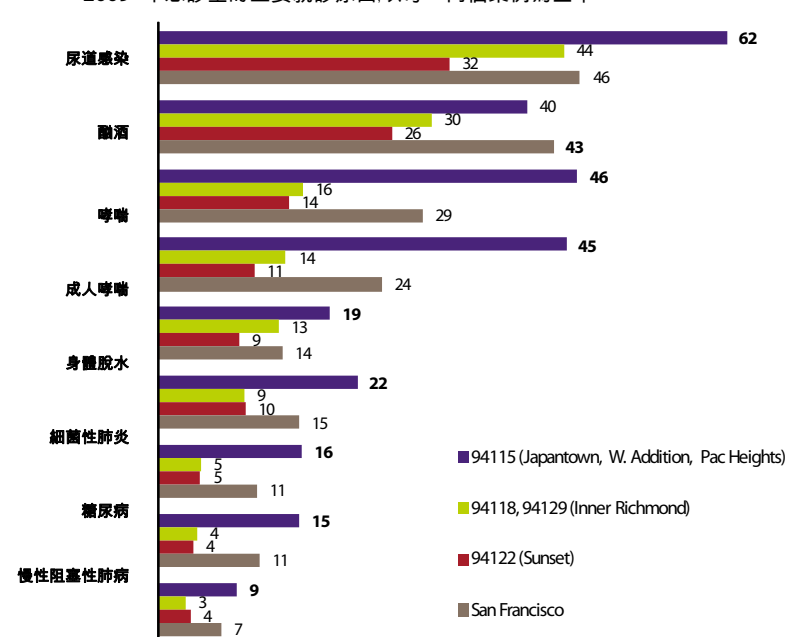


可預防的急診(ER)就診病症包括初級保健服務,如懷孕、驗眼以及細菌感染。無法獲得初級保健服務的個人和家庭往往會在急診室

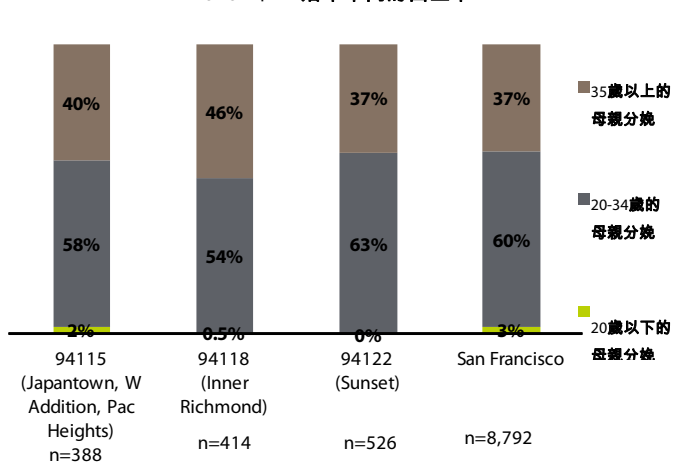
2009<sup>4</sup>年 主要留院的原因,以每一萬個案例為基準



2009<sup>4</sup>年 急診室的主要就診原因,以每一萬個案例為基準



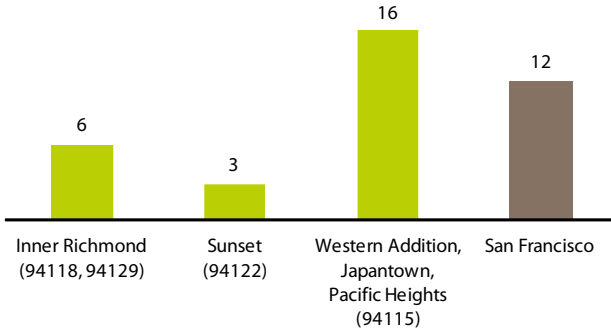
2010<sup>8</sup>年-三藩市市內的出生率



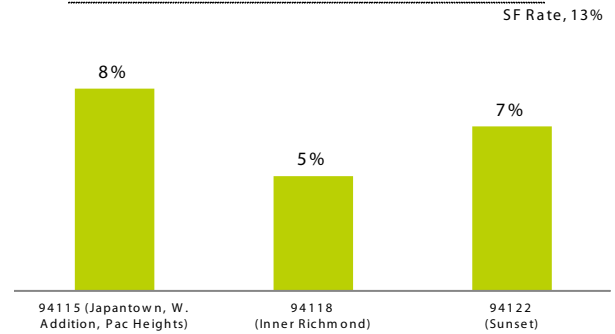
+ 在這些社鄰內有體重輕的嬰兒比率,與三藩市暨縣一樣,在7%<sup>8</sup>。

## 健康狀況, 續

2008<sup>4</sup> 年 兒童哮喘留院, 以每一萬個案例為基準

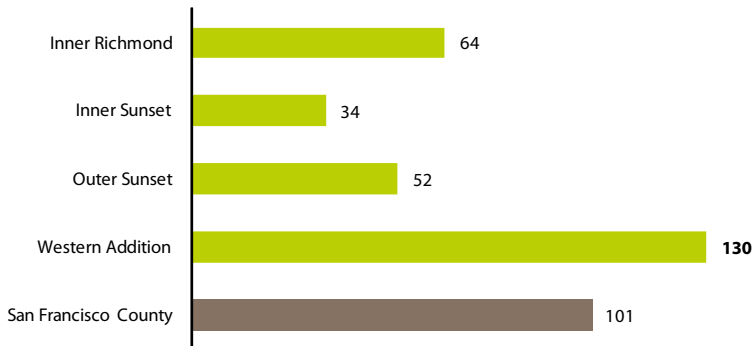


2009<sup>9</sup> 年 在孕前三個月沒有接受產前保健的母親比率

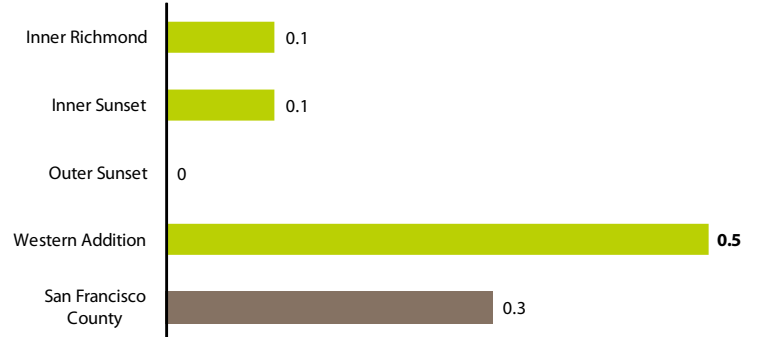


## 您社鄰內的安全

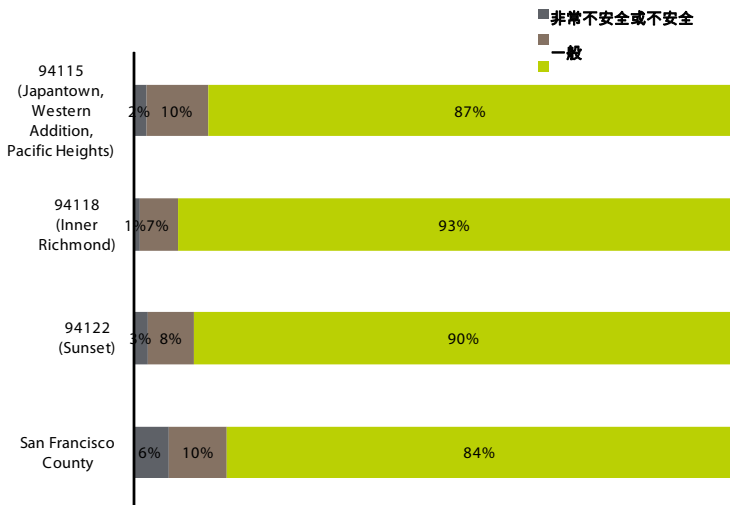
2004-2008<sup>2</sup> 年 行人受傷和死亡, 以每十萬個案例為基準



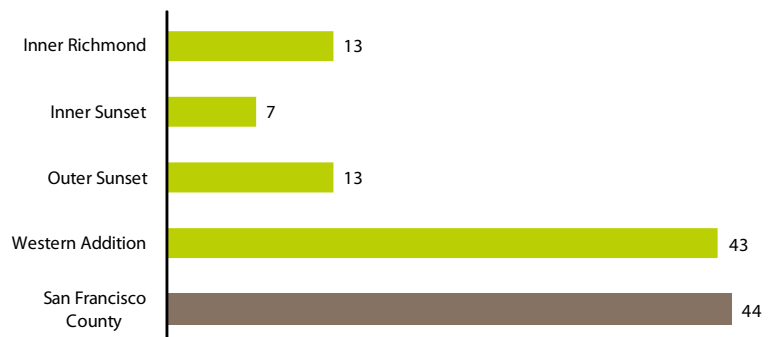
2005-2007<sup>2</sup> 年 兇殺, 以每一仟個案例為基準



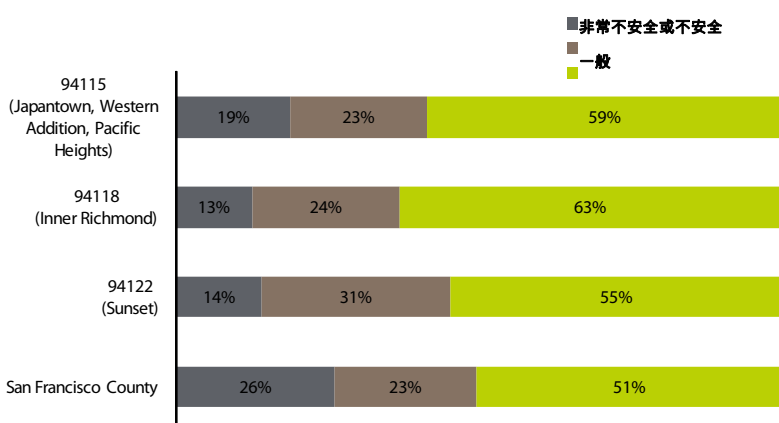
2011<sup>11</sup> 年 在白天, 居民的安全感



2005-2007<sup>2</sup> 年 人身攻擊, 以每一仟個案例為基準



2011<sup>11</sup> 年 在夜晚, 居民的安全感



### 參考資料

1. 美國人口普查局 根據2000年/2010年的人口普查
2. 三藩市公共衛生局, 「健康發展的測量工具」(HDMT)
3. 美國勞工統計局
4. Health Matters in San Francisco的網站
5. 全州衛生規劃和發展辦公室—醫療信息部
6. 三藩市公共衛生局, 2009年財政年度慈善關懷報告
7. 加州公共衛生局, 「郵區統計的死亡人口資料」
8. 加州公共衛生局, 「郵區統計的出生人口資料」
9. 三藩市公共衛生局—孕產婦, 兒童和青少年衛生計劃
10. 加州健康訪問調查(CHIS), CHIS 2009年, 成人公眾使用檔案, UCLA衛生政策研究中心
11. 2011年三藩市城市同卷調查, 三藩市暨縣(CCSF)審計官辦公室

由 harder+company community research 負責為三藩市